

# MEMÒRIA

de 17-23h

**DISSABTE 21 MAIG '16**

**FESTA LOLA ANGLADA**



Guanyador del concurs "Dibuixa la Festa del Lola": Biel Vera, 1 A

Col·laboren:

**idilia**  
FOODS



Organitza:



# SUMARI

## 0. OBJECTIUS

## 1. SUBCOMISSIONS

### ESCENARI

- Organització d'escenari
- Calendari d'escenari
- Material / proveïdors / Contactes de la festa
- Valoracions d'escenari

### TALLERS / JOCS

- Organització de tallers/jocs
- Calendari de tallers/jocs
- Valoracions de tallers/jocs

### BAR / SOPAR

- Organització del bar/sopar
- Calendari del bar/sopar
- Material / proveïdors / Contactes del bar/sopar
- Valoracions del bar/sopar

## 2. ALTRES

- DIFUSIÓ DE LA FESTA
- ON COLOCAR ELS ESPAIS
- VALORACIÓ GENERAL DE LA FESTA

# 0. OBJECTIUS FESTA

ES VOL UNA FESTA PARTICIPATIVA que la gent se la faci seva i on tot estigui fet per pares i mares voluntaris. Una festa on passar una tarda en família i amics de l'escola.

La idea es que aquesta festa l'acabi fent els de 5è amb l'ajuda de la comissió de festes per la qual cosa se'ls planteja que pensin activitats (faran un túnel del terror i una paradeta de venda de berenars i articles manuals) i que els alumnes de 6è facin de fil conductor i s'acomiadin de l'escola.

La festa està pensada perquè consti de dues parts:

- **17-20h JOCS I TALLERS**
- **20,30-00h SOPAR (Botifarrada) I KARAOKE**

Encara que finalment l'èxit de la participació fa que els espectacles es facin paral·lelament per tal de poder donar cabuda a tot i l'horari s'ampliï.

## 1. SUBCOMISSIONS

Es munten subcomissions per poder treballar més àgilment

- ESCENARI I ESPECTACLES (Bea, Eli Rentero i Gemma Brio)
- TALLERS i JOCS (Núria Hijazo, Raquel, Marta Palau, Laura, Mireia)
- BAR i SOPAR (Silvia Vallverdú, Anna Fernández, Aranza)
- SPONSORS (Nocilla i Frigo)

### 1. ESCENARI

#### ORGANITZACIÓ D'ESCENARI

L'escenari ha de ser un espai central de la festa, tan conceptual com físicament.

Anirà alternant actuacions continues que donin un caràcter festiu, lúdic i cultural, al mateix temps que animin la festa. Per això és important que no estigui en un racó ni en un lloc tancat. Sempre que es pugui, es farà a l'aire lliure i en un espai visible des de diversos punts. La zona de la pista que toca a la paret del gimnàs és el millor lloc en quant a sonoritat i visibilitat. S'ha de concebre com un lloc on la gent es quedi a veure les actuacions i no sigui un lloc només de pas. Ha de tenir el seu públic encara que aquest vagi canviant entre actuació i actuació

Es tracta de donar actuacions de qualitat sempre tenint en compte que tinguin a veure d'alguna manera amb l'escola.

Els nens de 6è i el seu comiat en seran una part important i faran de mestres de cerimònies

**Responsables:** 3 persones

**Horaris de l'escenari:** de 17.45h- 24h (fins que s'acabi la festa)

Aquest equip:

1. Sol·licitarà la tarima a l'ajuntament amb prou antelació (s'ha de demanar amb molt de temps i a través de l'escola) (s'ha de demanar que l'instal·lin el dia abans a partir de les 16.30h i recollir el primer dia hàbil següent, que NO vinguin a desmuntar-la el mateix dia, ja que crea molt de caos a l'hora de recollir i és impossible saber a priori a quina hora acabarà la festa)
2. Serà l'encarregat de totes les actuacions de la festa, la música i la llum de l'escenari i de tota la música de la festa

3. Incentivarà a pares, mestres, alumnes i personal de l'escola a oferir les actuacions de grups de música, teatre o dansa en els que participin, o a crear actuacions noves per a l'ocasió.
4. Decidirà quines actuacions es faran. Totes de caràcter gratuït i protagonitzades per persones vinculades d'una forma o altra a l'escola o al barri.
5. Es posarà en contacte amb tots els grups que actuaran per dir-los de quin temps disposen per a cada actuació i els grups han de comunicar què faran exactament i les seves necessitats tècniques.
6. Recollir el material sonor de les actuacions que porten música gravada per tal d'agrupar-lo tot en un arxiu per ordre d'intervenció i poder-lo donar al tècnic que estarà a la taula de so durant tota la festa.
7. Fer un recopilatori de músiques perquè sonin en els moments que no hi ha actuacions (a primera hora de la festa quan a l'escenari encara no han començat les actuacions i durant el sopar) **IMPORTANT: Música de qualitat, variada i no només infantil.**
8. Contractar l'empresa que portarà la llum i el so de l'escenari. El primer any es va fer amb equip i pares voluntaris i va sonar molt malament i hi va haver molts problemes.
9. Es farà un ordre d'actuacions pensant en que sigui variat i que vagi alternant gèneres i ritmes. Tan en aquesta edició com en les anteriors s'han fet actuacions a dalt de l'escenari (grups de música,...) i al davant a peu pla (ball de gegants, actuació de zumba,...)
10. Es posarà en contacte amb els nens/es de 6è i els engrescarà a participar com a mestres de cerimònies i a fer un show com a comiat de l'escola
11. Farà la direcció escènica i coordinarà els assajos de les presentacions i el show de comiat de 6è i en decidirà el vestuari que aportaran els mateixos nens
12. Coordinarà la convocatòria dels diferents grups el dia de la festa (assajos i actuació)
13. Es pensarà en la decoració de l'escenari
14. El dia abans de la festa:
  - 1 persona de la comissió hi ha de ser mentre munten la tarima per informar-los del lloc on s'ha de muntar. (normalment avisen per telèfon mitja hora abans de portar-la)
  - Si s'ha de fer alguna projecció provar-la el dia abans quan es faci fosc per mesurar la distància en la que s'ha de col·locar el projector.
  - Tenir a les nostres mans l'ordinador de l'AMPA
15. El dia de la festa:
  - Muntarà la decoració de l'escenari
  - Coordinar les proves de so amb els músics al matí
  - Donar el guió al tècnic (si no s'ha fet abans) i fer un repàs de manera que sàpiga la música que ha de "tirar" des de la taula en cada moment de la festa
  - Controlar i acompanyar en tot moment els nens de 6è en les seves intervencions
  - Durant les actuacions les feines de les 3 persones de la comissió es repartiran així: 1 regidora d'escenari. 1 persona que està amb el tècnic per anar-li donant indicacions. 1 persona de regidora mòbil (que pugui anar i venir per tal de fer d'enllaç o d'anar a buscar qui falti)
16. Un cop acabada la festa, recollirà tot el material tenint cura que tothom s'emporti el que és seu, que no es perdi res i que tot es desa al seu lloc (el cables i material tècnic és fàcil d'extraviar) Tornar ordinador a la persona de l'AMPA responsables
17. La setmana següent a la festa, prepararà un informe/memòria amb les incidències, inventari i millores per l'any següent. És molt important fer-lo, ja que facilita molt la feina per l'any següent. Demanar la factura a l'empresa de so i si tot és correcte demanar a tresoreria que en facin el pagament.

## CALENDARI D'ESCENARI

Aquest calendari pretén ser una guia per facilitar la feina de totes les persones que intervenen en l'organització de la festa. Ara bé, com que el funcionament de la pròpia festa varia d'un any a l'altre, també ho fa la cronologia de tasques a realitzar.

Caldrà revisar cada una de les tasques anualment, modificar-la i actualitzar-la en funció de les activitats que es duuguin a terme, els recursos dels que es disposin i del temps que es tingui per fer-les.

	TASCA
GENER FEBRER	<ul style="list-style-type: none"> <li>• Demanar tarima a l'ajuntament (en principi l'ajuntament envia la informació a direcció de l'escola)</li> <li>• Decidir temàtica transversal de tota la festa</li> </ul>
ABANS DE SETMANA SANTA	<ul style="list-style-type: none"> <li>• Informar als nens de 6è que seran els mestres de cerimònies a la festa i que pensin idees per la temàtica</li> <li>• Incentivarà pares, mestres, alumnes i personal de l'escola a oferir les actuacions de grups de música, teatre o dansa en els que participin, o a crear actuacions noves per a l'ocasió.</li> <li>• Buscar actuacions</li> <li>• Decidir actuacions i informar als participants</li> <li>• Fer guió</li> <li>• Contactar amb l'empresa de llum i so i demanar material tècnic necessari (llogar)</li> </ul>
MARÇ – ABRIL (Just després de Setmana Santa)	<ul style="list-style-type: none"> <li>• Tenir guió i ordre actuacions fet.</li> <li>• Informar participants de l'ordre i durada d'actuacions</li> <li>• Començar a assajar amb els de 6è el show comiat i les presentacions</li> <li>• Pensar decoració en funció de la temàtica</li> <li>• Que els grups informin de quin material necessiten</li> </ul>
MAIG	<ul style="list-style-type: none"> <li>• Seguir assajant amb els de 6è</li> </ul>
1 setmana abans	<ul style="list-style-type: none"> <li>• Recollir material sonor de totes les actuacions que en tinguin i posar-lo junt i per ordre en un sol arxiu</li> <li>• Assegurar-se que tots els participants saben l'hora que actuen i convocar-los pel dia de la festa a fer proves de so al matí. I a la tarda mitja hora abans de cada actuació al costat de l'escenari</li> <li>• Tenir controlat l'ordinador de l'AMPA per poder-ne disposar tot el dia de la festa</li> <li>• Recopilar totes les músiques de les actuacions que porten música gravada per ordre i les playlist dels moments en que no hi ha actuació i posar-les a l'ordinador de l'AMPA</li> </ul>
Dia abans	<ul style="list-style-type: none"> <li>• Ser-hi present quan munten la tarima per indicar el lloc on ha d'anar</li> <li>• Assaig general amb els nens de 6è</li> <li>• Provar projector, si cal</li> </ul>
Mateix dia al matí	<ul style="list-style-type: none"> <li>• Penjar decoració escenari</li> <li>• Ajudar al tècnic a instal·lar equip de so i llum a la pista i al pati de baix</li> <li>• Assistir a les proves de so dels grups</li> <li>• Fer repàs del guió amb el tècnic</li> </ul>
Durant la festa	<ul style="list-style-type: none"> <li>• Controlar i acompanyar en tot moment els nens de 6è en les seves intervencions.</li> <li>• Durant les actuacions les feines de les 3 persones de la comissió es repartiran així: <ul style="list-style-type: none"> <li>1 regidora d'escenari.</li> <li>1 persona que està amb el tècnic per anar-li donant indicacions.</li> <li>1 persona de regidora mòbil (que pugui anar i venir per tal de fer d'enllaç o d'anar a buscar qui falti)</li> </ul> </li> </ul>



PROGRAMA DE FESTA	<p><u>PROGRAMA DE L'ESCENARI DE LA FESTA DEL LOLA 2016</u></p> <ul style="list-style-type: none"> <li>- 17.45h Clan Suricato (Batucada de Canyadó)</li> <li>- 17.55h Cançó comiat de 6è</li> <li>- 18h Colla de Gegants de l'escola</li> <li>- 18.10h Exhibició de Twirling (amb la participació d'una alumna de l'escola)</li> <li>- 18.30h Actuació musical de Cri López (tieta de l'escola) (aquesta actuació s'ha hagut de cancel·lar a última hora per la mort del pare de la Cri, hem sortit a dir unes paraules i a dedicar-li la festa al pare de la Cri, Niceas López, que havia estat mestre de l'escola fa molts anys.</li> <li>- 18.45h Xerrada de la Plataforma per l'Institut Lola Anglada</li> <li>- 19h Els Canadencs (amb la participació d'un amic de l'escola)</li> <li>- 19.20h Zumba Kids (De Can Canyadó. Amb la participació de molts alumnes de l'escola)</li> <li>- 19.40h Actuació musical coral Rock. Rock'n'choir (amb la participació de la Laia, monitora de menjador)</li> <li>- 20h Flashmob (organitzada per una mare de l'escola)</li> <li>- PARADA PER SOPAR (música gravada)</li> <li>- 21.30h Projectió d'un vídeo de comiat fet pels nois i noies de 6è</li> <li>- 21.40h Karaoke</li> </ul>
-------------------	--

## MATERIAL / PROVEIDORS / CONTACTES D'ESCENARI

### **CONTACTES:**

Clan Suricato: Robert: [c.suricato@gmail.com](mailto:c.suricato@gmail.com) Alberto Díaz: [albertdiaz18@hotmail.com](mailto:albertdiaz18@hotmail.com)

Colla de Gegants: Núria Aparicio [nuria\\_aparicio92@hotmail.com](mailto:nuria_aparicio92@hotmail.com)

Twirling: Eva: [evilla26@hotmail.com](mailto:evilla26@hotmail.com)

Cri López: [cristinalofish@gmail.com](mailto:cristinalofish@gmail.com)

PILA (Plataforma per l'Institut Lola Anglada): Eduard Giró: [eduard.gmvf@gmail.com](mailto:eduard.gmvf@gmail.com)

Els Canadencs: David Degroot: [bluesman1964@hotmail.com](mailto:bluesman1964@hotmail.com)

Zumba Kids i Flashmob: Eli Rentero: [elirentero@gmail.com](mailto:elirentero@gmail.com)

Rock'n'choir: Àlex (director de Rock'n'choir): [alexnbusto\\_pets@hotmail.com](mailto:alexnbusto_pets@hotmail.com) Laia (cantant i monitora de menjador) [laiamor18@gmail.com](mailto:laiamor18@gmail.com)

Empres de so i llum: Serveis d'Il·luminació i so SIS SL. [sis@sisbcn.es](mailto:sis@sisbcn.es) Tel. 937338680 / 664480349

### **Subcomissió Escenari coordinadores i regidores d'escenari:**

Beatriz Martínez González (mare P5 i 2n) [beatriz.margon@yahoo.es](mailto:beatriz.margon@yahoo.es)

Eli Rentero (mare P5) [elirentero@gmail.com](mailto:elirentero@gmail.com)

Gemma Brió (mare de P5) [gemmabrio@gemmabrio.com](mailto:gemmabrio@gemmabrio.com)

Mestres de 6è a dia d'avui: Gemma Fàbregas (tutora): [gfabreg6@xtec.cat](mailto:gfabreg6@xtec.cat) Alba Segura (música) [wiikly@hotmail.com](mailto:wiikly@hotmail.com)

Adjuntem pressupost de l'empresa de so i llum:



Serveis d'Il·luminació i So SIS, SL  
Ctra. de Montcada, 668 - nau 4 - 08227 Terrassa (BCN)  
www.sisbcn.es sis@sisbcn.es  
93 733 86 80 / 664 480 349 B-64558844

## PRESSUPOST

NÚM.: 160304-03  
DATA: 04/03/2016  
DATA EVENT: 21/05/2016  
DEMANAT PER: Gemma Brió

AMPA CEIP LOLA ANGLADA  
Riera Canyadó, 53  
08911 Badalona  
Barcelona  
G60519022

Quantitat	Descripció material	Dies
	<b>Equip de so i llums</b>	1
	<b>SO</b>	
2	Caixa acústica d&b Q7	1
2	Caixa acústica d&b Q-sub	1
2	Monitor d&b Max12	1
2	Etapa potència d&b D12	1
2	Caixa autoamplificada BMH 215A/ DSP + tripode (Espai anex)	1
1	Taula Yamaha 01 V96 2	1
1	Microfonia standard	1
1	Reproductor Cd's	1
1	Mànega d'audio 24/8 - 30m	1
	<b>LLUMS</b>	
8	Par led 5w	1
1	Taula Leprecom	1
2	Torre telescòpica VMB	1
	<b>PERSONAL</b>	
1	Tècnic de so	1
1	Tècnic de llums	1


\*Transport i muntatge inclòsos

BASE IMPOSABLE	21% IVA	TOTAL
650,00 €	136,50 €	786,50 €

SERVEIS D'IL·LUMINACIÓ I SO SIS, SL



CONFORME CLIENT



Aquest pressupost inclou únicament els articles i serveis detallats.

La reserva del material queda supeditada a la disponibilitat del mateix a la confirmació del pressupost.

Els models i marques especificats es podran veure's modificats segons la disponibilitat al moment de la confirmació del pressupost.

En cas de suspensió del servei per causes alienes a aquesta empresa, tals com a fallades en el subministrament d'energia o

meteorologia adversa (pluja, ventada, etc.) es facturarà el 100% del servei contractat.

L'anulació parcial o total del servei en les 72 hores anteriors a l'inici del mateix comportarà la facturació del 100% del servei contractat.

L'acceptació d'aquest pressupost suposa l'acceptació de totes les clàusules.

### NOTA INFORMATIVA

Serveis d'Il·luminació i So SIS, SL te una assegurança de Responsabilitat Civil per import de 600.000€.

El personal de Serveis d'Il·luminació i So SIS, SL compleix la Normativa Laboral vigent.

### \*FORMA DE PAGAMENT:

TRANSFERÈNCIA BANCÀRIA: BANC SABADELL ES38-0081-0062-80-0001601763

APA ©  
associació de professionals  
de l'Audiovisual Català

## VALORACIÓ D'ESCENARI

- Molt positiva la resposta de la mestra de música de 6è, ha aprofitat que treballaven els himnes a la classe i ha fet una cançó/himne de 6è amb la lletra feta pels nens i nenes de 6è, l'han assajat i l'han interpretat cantant i amb instruments (xilòfons, panderetes i maraques) i fins i tot ella hi ha participat tocant l'ukelele, es diu Alba i tan de bo es quedi l'any que ve.
- També molt positiva la resposta de la mestre de 6è Gemma Fàbregas, que ha incentivat els nens/es a participar i ha buscat moments en els que deixar-nos assajar i s'ha mantingut en contacte constant amb nosaltres a través del email suggerint i prestant-se a ajudar, igual que la mestra de música.
- En Positiu, començar amb el petit cercavila a càrrec del Clan Suricato (grup de batucada del barri Canyadó) perquè anima la festa, porta la gent cap a l'escenari i és un tret de sortida de l'escenari molt clar.
- En Positiu, el fet de tenir la carpa de l'AMPA davant la porta del gimnàs (on no s'hi fa res) per tal que no entri ningú ja que la porta no pot quedar ben tancada perquè hi passen els cables d'alimentació dels equips tècnics que van endollats al gimnàs.
- Els assajos de la flashmob han tornat a tenir poca gent, el de divendres millor que el de dimecres. Però el dia de la festa hi ha hagut molta gent ballant. Penso (Gemma) que si no ho gravem tipus flashmob, podríem deixar de dir-li "flashmob" i dir-li alguna cosa com "Tothom a ballar" o "La dansa (o el ball) del Lola" o "Dansa participativa" (algun nom que denotés participació potser animaria a alguns pares reticents amb el terme flashmob).
- La Coral Rock ha estat molt difícil de sonoritzar i no ha sonat bé tot i tenir un equip professional i bo i un tècnic competent. El problema ha estat que sonoritzar tantes veus a l'aire lliure és molt complicat i que el fet de cantar a baix de l'escenari, amb micròfons d'ambient i inhalàmbrics i que el nivell dels cantants era molt irregular, ho ha acabat de complicar. Si s'hagués de repetir aquesta actuació crec que posaria per davant el so que no el moviment i posaria a tots els cantants a dalt l'escenari i els solistes amb micròfons de cable i no amb micròfons d'ambient.
- El Karaoke ha agradat molt, patíem per si la gent no s'animava a cantar i hem insistit molt perquè s'apuntés gent abans de començar i un cop començat hi ha hagut una allau de peticions i s'ha hagut de tallar perquè eren masses.
- El Karaoke ha estat positiu perquè és molt participatiu i la gent tenia ganes de cantar. Ha estat una bona manera de fer arribar la festa a gent que no havíem aconseguit arribar en edicions anteriors. En general les crítiques rebudes han estat bones i ha deixat ganes de tornar a repetir-ho l'any vinent. No obstant, no volem oblidar un dels principals objectius de la comissió de festes; apropar la cultura al màxim número de persones possibles. Per aquest motiu creiem que hauríem de trobar la manera d'aconseguir la barreja del fet participatiu amb un bon nivell cultural de la festa en global. Una manera possible seria promocionar el karaoke abans de la festa per tal que famílies, nens i, per què no, mestres, poguessin preparar-se alguna cançó, fins i tot amb coreografia. Un altre punt a tenir en compte és fixar un número màxim de participants per tal de no allargar massa l'activitat.
- Cal tenir en compte per l'any vinent si calen els vestuaris en alguna actuació perquè no passi com aquest any que un grup es volia canviar i ho van haver de fer als WC.
- Vigilar l'hora de les actuacions infantils de nens de l'escola (zumba) si surten molt tard i se'ls convoca molt aviat es perden la festa i no poden fer cap taller (algunes mares es van queixar de manera raonable). Programar-los aviat



## 2. TALLERS / JOCS

### ORGANITZACIÓ TALLERS / JOCS

Els jocs i tallers de la nostra festa la definirem com a tota activitat d'entreteniment amb l'objectiu de passar una estona agradable i divertida amb els amics i la família.

Oferir activitats de qualitat i d'interès per als nens i nenes i intentant que els pares i mares s'impliquen en la participació i desenvolupament dels tallers.

Oferir activitats a un cost mínims pels participants El tiquet per poder participar al taller és **d'1,5€**.

**Responsables:** 5 persones

**Horaris:** de 17 - 18,30h  
de 18,30 - 20h

**Aquest equip:**

- Pensarà en jocs que es volen fer, o bé els mateixos de cada any o bé renovar-los. Cal tenir en compte que n'hi hagi per totes les edats.
- Farà un pressupost orientatiu de les despeses que puguin haver-hi.
- Preveurà la gent que creu necessària per cada torn de treball. Comprovarà que es facin els canvis de torn.
- Revisarà tot el material que hi ha a l'escola i en demanarà més si cal.
- El dia de la festa:
- Muntarà les paradetes.
- Desmuntarà les paradetes i guardarà el material sobrant. Tot el material sobrant que no s'hagi de llençar, ha de tornar a ser guardat.
- La setmana següent a la festa, prepararà un informe/memòria amb les incidències, inventari i millores per l'any següent. És mooolt important fer-lo, ja que facilita molt la feina per l'any següent.

## CALENDARI TALLERS / JOCS

Aquest calendari pretén ser una guia per facilitar la feina de totes les persones que intervenen en l'organització de la festa major. Ara bé, com que el funcionament de la pròpia festa varia d'un any a l'altre, també ho fa la cronologia de tasques a realitzar.

Caldrà revisar cada una de les tasques anualment, modificar-la i actualitzar-la en funció de les activitats que es duiguin a terme, els recursos dels que es disposin i del temps que es tingui per fer-les.

### MARÇ 2016

- Criteris per escollir tallers/jocs: Senzills, atractius a moltes edats, algun específic per grans, grau de diversió, i si són permanents per poder gaudir d'ells altres anys millor.
- Decidir quins jocs fem aquest any...

### JOCS/TALLERS D'ANYS ANTERIORS

- PESCA
- CURSA ANIMALS
- TRAGABOLES
- MEMORY
- BOMBOLLES DE SABÓ GEGANTS
- MAQUILLATGE
- GRAFITTY
- XUTÓMETRE

### JOCS/TALLERS NOUS

- XAPES
- MALABARS

## 5 SETMANES ABANS

- Valorar quantes persones es necessiten a cada joc i taller i penjar graelles sol·licitant voluntaris.

## 3-4 SETMANES ABANS

- Començar a elaborar els nous jocs
- Fer un pressupost aproximat de les novetats
- Revisar els jocs permanents, mirar en quin estat estant i si cal reparar-los fer-ho.

### REVISIÓ DELS JOCS I NOVES PROPOSTES:

#### 1. Joc pesca

- Cal revisar material, aquest any no ha calgut comprar res

sinó s'han de fer peixos amb planxa de suro decorats amb petxines i material reciclat (càpsules nespresso, anelles llaunes, taps de suro) anella filferro per la pesca.

#### 2. Joc cursa animals

- Revisat i tot igual.

#### 3. Joc Tragaboles / Memory

- Revisat. Memory envernissat de nou que abans s'enganxava.

#### 4. Joc Bombolles gegants

- Revisem i reparem els pomperos.
- 3 dies abans preparem recepta bombolles.
- S'ampliarà el taller amb més taules, baldes, pomperos i més quantitat de sabó.
- Quan preparem la recepta necessitem recipients més petits perquè quan ho aboquem a les garrafes per guardar-lo fèiem molta escuma.

#### 5. Taller Maquillatge

- Revisat material i comprar el que falta.

#### 6. Xutómetre

#### 7. Taller Graffiti

- Taller pensat per a nens +6 anys
- Calculem que podran pintar entre 65/70 nens.
- Comprar material a Montana Colors, (Esprais i caixes) és més car però el material és de millor qualitat, els pots estan pensats per a que els puguin fer servir nens .
- Cal fer comanda i s'ha d'anar a buscar a Barcelona

#### 8. Xapes

- La màquina l'ha comprada l'AMPA
- Fer plantilles de la mida de les xapes
- Controlar el material necessari

#### 9. Malabars

- Contractem monitor especialitzat
- Comprem material necessari, globus i arròs per a gossos

## 2 SETMANES ABANS

- Visualitzar sobre pla on col·loquem cada taller i jocs repartits a l'exterior de l'escola pati sorra i pista.
- Confeccionar fitxa de cada taller i joc especificant quin material necessitem i què s'ha de comprar.

## 1 SETMANA ABANS

- Reunió amb els voluntaris per explicar torns, tallers i jocs (aquest any s'ha fet el mateix dia de la festa i no va ser gaire bona idea)

## EL DIA DE LA FESTA MATI

- Muntar paradetes
- Col·locar tot el material de cada paradeta en caixes
- Penjar els rètols, les banderoles i la decoració de les paradetes.

## EL DIA DE LA FESTA TARDE

- Tallers de 17,00-19,45h, els voluntaris del segon torn desmunten les paradetes (taules i carpes) de baix, les CARPES de dalt es deixen.
- Els responsables recullen tot el material i el porten a l'AMPA

## SETMANA DESPRES DE LA FESTA TARDE

- Fer inventari de tot el material
- Recollir tots els jocs permanent i si calgués arreglar-ne algun fer-ho ja o fer-ho saber.
- Fer una reunió i explicar les coses que han funcionat i les que no.

## JOCS i TALLERS 2016

	JOCS / TALLERS	MATERIAL	PERSONES	PREU	Ubicació / Infraestructura
PESCA	<p>El joc consisteix a pescar peixos amb l'ajuda d'una canya amb un ganxo.</p> <p><b>Procediment:</b> Omplir la piscina d'aigua i començar el joc de pescar tants peixos com pugui.</p> <p><b>Objectius:</b> Lúdic i familiar</p>	<p><b>Mat. Fixa:</b> 1 Piscina inefable (1,80cm) 6 Canyes de pescar 20 peixos de suro 1 galleda gran per deixar les canyes * proper any, més rotació de nens i fer 2 o 3 canyes més</p>	<p>1 + 1 paix</p> <p>TOTAL: 2</p>		<p>&gt; Pati Sorra</p> <p>1 Carpa 1 Banderoles Roba 1 cartell</p>
CURSA D'ANIMALS	<p>Joc d'habilitat i destresa que consisteix en enrotllar a un pal la corda que arrossega un animal.</p> <p><b>Procediment:</b> Col·locar els animals a la mateixa posició línia de sortida, donar l'avís de sortida i començar enrotllar la corda al pal fins que arribi l'animal a la línia d'arribada.</p> <p><b>Adaptacions:</b> - Es pot o no esperar que tots els animals estiguin ocupats. - Allargar o escurçar la distància d'inici.</p> <p><b>Objectius:</b> Lúdic i familiar</p>	<p><b>Mat. Fixa:</b> 6 Animals fets de cartró, paper de seda, cola. (lleó, girafa, zebra, rinoceront, estruç i elefant)</p>	<p>1 + 1 pax</p> <p>TOTAL: 2</p>		<p>&gt; Pati Sorra</p> <p>1 Carpa 1 Banderoles Roba</p>

TRAGABOLES	<p>Joc d'encistellar. Llançar les boles des de la distància que acordem i ficar-les totes pels forats (són de varies mides i altures amb diferents graus de dificultat).</p> <p><b>Adaptacions:</b></p> <ul style="list-style-type: none"> <li>- Si hi ha molts nens esperant es pot fer per parelles així agilitzarem el joc.</li> <li>- Els nens més grans podran anar sumant la puntuació.</li> </ul> <p><b>Objectius:</b></p> <p>Lúdic i familiar.</p> <p>Punteria i orientació espacial.</p>	<p><b>Mat. Fixa:</b></p> <p>Fusta (sistema de cavallet i una xarxa per recollir les boles)</p> <p>6/8 pilotes de tenis o goma tova</p>	<p>1 + 1 pax</p> <p>TOTAL: 2</p>		<p>&gt; Pati Sorra (al costat del gimnàs)</p> <p>NO CARPA (hi ha ombra a la tarda)</p> <p>1 banderola roba</p>
MEMORY	<p>Joc de memòria i enginy que consisteix en trobar les 9 parelles amagades que es presenten boca terra i anar descobrint de dos en dos.</p> <p><b>Adaptacions:</b></p> <ul style="list-style-type: none"> <li>- Joc individual o per parelles.</li> <li>- Pels nens més petits treure algunes parelles per facilitar el joc.</li> <li>- La persona responsable pot fer les adaptacions que cregui convenient.</li> </ul> <p><b>Objectius:</b></p> <p>Observació i memòria</p> <p>L'emoió va augmentant a mesura que avança el joc</p>	<p><b>Mat. Fixa:</b></p> <p>9 parelles de vinil (amb fotografies dels personatges del la colla de l'escola )</p>	<p>Els mateixos que el tragaboles perquè van junts</p>		<p>&gt; Pati Sorra (al costat del gimnàs)</p> <p>NO CARPA (hi ha ombra a la tarda)</p> <p>1 taula gran</p>
BOMBOLLES GEGANTS	<p>Bombolles de sabó grans de diferents mides i formes, que diverteixen i entretenen als nens. Amb aquest taller ensenyem les tècniques necessàries per realitzar les bombolles de sabó...</p> <p><b>Procediment:</b></p> <p>Col·locar el sabó en safates o gibrells intentant no fer escuma i on els participants han de mullar el pompero.</p> <p><b>Adaptacions:</b></p> <p>El responsable del torn anirà omplint el gibrell i safates a mida que s'acabi la barreja.</p> <p><b>Preparació:</b></p> <p>S'aboquen 9 litres d'aigua (tèbia) en un gibrell gran. En el litre que queda es barreja el sucre. Després es barregen tots els ingredients fins obtenir una massa opaca que es deixa reposar fins l'endemà.</p> <p>Aquesta és la recepta que he fet més vegades amb èxit desigual. Jo normalment adapto les quantitats a la capacitat de les ampolles d'aigua destil·lada que compro de 2 o 5 litres. El primer any ho vaig fer amb un gibrell a casa i també va anar bé. Després vaig reomplir les garrafes per transportar la barreja.</p> <p>També hi ha una altra que també faig amb gomina que és molt senzilla però que no trobo. Potser la mirava directament d'internet.</p>	<p><b>Mat. Fixa:</b></p> <p>3/6 contenidors (gibrells i safates grans)</p> <p>Pomperos (filferros embolicats amb roba de cotó enganxat a pal o canya)</p> <p>Raqueta bàdminton</p> <p><b>Mat. fungible:</b></p> <p><b>RECEPTA:</b></p> <p><b>BOMBOLLES GEGANT:</b></p> <p>10 litres d'aigua (millor destil·lada)</p> <p>½ kg de sucre</p> <p>25 grams de cola d'empaperar</p> <p>¼ litre de Fairy</p> <p><b>SEGONA OPCIO?</b></p> <p>10 litres aigua</p> <p>1 litre sabó</p> <p>½ litre glicerina o sucre (Fer 24 hores abans i deixar reposar)</p>	<p>2 + 2 pax</p> <p>TOTAL 2 P</p>	<p>24 €</p>	<p>&gt; Pati de sorra</p> <p>1/2 Para-sols</p> <p>3 taules petites</p> <p>1 Banderola roba</p>

MAQUILLATGE	<p>Els nens poden escollir el seu maquillatge de fantasia.</p> <p>Fotocòpies amb varietat de models (princeses, fases, tigres, herois...)</p> <p><b>Objectius:</b></p> <p>Maquillatge de fantasia per omplir d'alegria i color. Passar una estona divertida a la festa.</p> <p>Tancar aquest taller 15 minuts abans que la resta de tallers, no deixant incorporar ningú més a la cua</p>	<p><b>Mat. Fixa:</b></p> <p>4 Miralls 4 pinzells 4 esponges 4 diademes 4 gots per l'aigua 4 Pintures (negre, blanc, vermell, groc, blau, lila i rosa) 4 Dossiers de Fotocòpies models Purpurina</p> <p><b>Mat. fungible:</b></p> <p>Crema hidratant Tovalloletes</p>	<p>4 + 5 pax</p> <p>TOTAL 9</p>	40 €	<p>&gt; Pati de dalt</p> <p>1 CARPA 1 Banderola de roba 2 taules gran 8 cadires grans</p>
XAPES	<p><b>Els nens poden crear la seva xapa</b></p> <p><b>Objectius:</b></p> <p>Creativitat i expressió plàstica.</p>	<p><b>Mat. Fixa:</b></p> <p>Màquina de fer xapes Retoladors fulls</p>	<p>2 + 2 pax</p> <p>TOTAL 4</p>		<p>&gt; Pati de baix (passadís)</p> <p>1 taula gran 1 taula petita</p>
XUTOMETRE	<p>Joc individual que consisteix a fer un recorregut passant per diferents esports.</p> <p><b>Procediment:</b></p> <p>Un responsable controlarà l'ús del material.</p> <p><b>Objectius:</b></p> <p>Crear un ambient positiu i divertir.</p> <p>Coordinació dels moviments (velocitat de reacció i desplaçament).</p> <p>Gaudir participant del joc.</p> <p>Participació de totes les edats</p>	<p><b>Mat. Fixa:</b></p> <p>Xutòmetre</p>	<p>1 + 1 pax</p> <p>TOTAL 2 P</p>		<p>&gt; Pati de dalt</p> <p>A la porteria de futbol</p> <p>1 Carpa 1 Banderola Roba Cal fer cartell nou</p>
GRAFFITY	<p>Taller graffitero de pintura urbana. Entenent el món del graffiti com una forma d'art i expressió creativa.</p> <p><b>Procediment:</b></p> <p>1. A taula proposar als nens que trobin el seu "àlies" o nom per poder signar el seu treball. Provar, investigar i divertir-se creant el seu propi esbós</p> <p>2. Pintar amb esprais a l'aigua sobre caixes totalment blanques.</p> <p>3. Dividits en grups de 4 podran pintar la seva peça tots alhora d'aquesta manera hauran de respectar l'espai d'altres companys molt important al món de l'art urbà.</p> <p><b>Objectius:</b></p> <p>Sensibilitzar als nens a respectar l'entorn urbà.</p> <p>Característiques essencials d'un graffiti (fotocòpies parts d'un graffiti)</p> <p>Amb la nova ubicació és més fàcil controlar els nens, es podria enganxar una roba a la paret i fer un mural conjunt.</p> <p>S'ha millorat el material, material de qualitat específic per a infants (Water based colors)</p> <p>A partir de primària</p> <p>Es podrien retallar les caixes ja pintades amb cúter i aprofitar-les per fer decoració</p>	<p><b>Mat. Fixa:</b></p> <p>Fotocopies dels abecedaris</p> <p><b>Mat. fungible:</b></p> <p>Esprais 100 unitats Guants Màscare Plantilles Capses cartró 15 Retoladors</p> <p>IMPORTANT TAPAR TOT EL TERRA I PARETS</p> <p>Cadires del menjador per crear barrera</p>	<p>4 + 4 pax</p> <p>Total 8 P</p>	260€ aprox.	<p>&gt; Pista</p> <p>1 Carpa 1 Banderola Roba 4 taules 8 cadires.</p>

	<b>TOTAL</b>		<b>?? +?? PAX</b>	<b>0€</b>	<b>?? CARPES ?? Banderoles</b>  <b>?? taula gran ?? taula petita ?? cadires grans ?? cadires petits</b>
--	--------------	--	-----------------------	-----------	---

### GRAELLES VOLUNTARIS PER JOCS i TALLERS (total 36 pax)

N	Tallers/Jocs	TORN	NOM i COGNOM voluntari/a	Fill/a	Curs del fill/a
1	<b>Maquillatge</b>	17-18,30h	Sarai	Tomàs	P5B
			Laura Caballero	Pau / David	P5B
			Roser Gol	Jofre / Queralt	1A / P3
			Sheila		P3A
		18,30-20h	Laia Serra	Guillem / Oriol	1B/P3
			Lorena	Aina	P4B
			Victoria	Brisa	P4B
			Eva	Claudia	2B
			Silvia	Guillem / Victor	P5B / 3A
2	<b>Xapes</b>	17-18,30h	Cristina Domingo	Iu / Ot	P5 i P3
			Maribel	Laura	P5B
		18,30-20h	Ester Sensoniat	Pol Mateu	P5B
			Sonia	Max	1A
3	<b>Graffiti (+8 anys)</b>	17-18,30h	Marc Arnau	Guillem / oriol	1B / P3
			Marta Soler	Maria / Pere	P4 / 3
		18,30-20h	Jorge Hdez. Toral	Unai / Eric	1B / P3B
			Nuria Aparicio	Ferran / Guillem	6 / 4
			Carlos Pardillos	Abril Palau	4B
			Victor Zapata	Irene / Pablo	4A / 1BCarme
4	<b>Bombolles de sabó</b>	17-18,30h	Maria José Joyanes	Laia Lopez	P4B
			Susana	Daniel	P5B
		18,30-20h	Esther Carcel	Eric	P4
			Amparo Estudillo	Eric / Victor	P4 / P5



5	<b>Tragaboles / Memory</b>	17-18,30h	Raquel Blesa	Adria Hernandez	P3A
		18,30-20h	Carme R	Jofre	1B
6	<b>Pesca peixos</b>	17-18,30h	Roger	Marti	P5B
		18,30-20h	Daniel de Frutos	Marc	P5A
7	<b>Xutòmetre</b>	17-18,30h	Lourdes Garcia	Carlota / Adrian	P5A / 4A
		18,30-20h	Begoña	Liya	1A
8	<b>Cursa d'animals</b>	17-18,30h	Elena Vallet	Eva diaz	P5B
		18,30-20h	Olalla	Biel	P4A
9	<b>Malabars</b>	17-18,30h	Yolanda Chicon	Nora / Jana	1 i P4
			Mar Màrquez	Laia / Ona	3 / 1B
		18,30-20h	Oscar Climent	Ada / Set	4 / P5B
			Edurad Rozas	Pau / David	3 / P5

## VALORACIONS TALLERS/JOCS

- MEMORY / TRAGABOLES:** va funcionar bé entre els més petits
- CURSA D'ANIMALS:** funciona bé entre els petits
- PESCA DE PEIXOS:** caldria fer més canyes
- FER BOMBOLLES:** Un cop ampliat el material i el personal molt millor. COMENTARI EDU: La recepta de bombolles el primer any va funcionar molt bé i el curs passat no tant. Potser la barreja o que feia una mica de vent i costava mantenir les bombolles. També fer una petita prova abans va bé. L'altre tema clau són els pomperos. Aquests si que s'han de provar abans perquè el curs passat en tenien molts però alguns no acabaven de funcionar.
- MAQUILLATGE:** La paleta de maquillatge va funcionar força bé tot i que la d'Abacus no portava molta varietat de colors Els pinzells que vam comprar no són específics de maquillatge i rascaven una mica , cal comprar pinzells de maquillatge ha de ser mes fluid, plantejar-se noves marques. Tema personal eren 3 per torn i caldria més gent sobretot a partir de les 18 que hi ha moltes cues.  
A la festa del dibuix hi havia un taller d'auto maquillatge, els nens es maquillaven sols, i el maquillatge que feien servir eren ceres molt toves i fàcils de treballar, necessitaríem miralls
- XUTÒMETRE:** Molt be els patins, el xutòmetre i la diana, el diàbolo no hi havia ningú que en sabs més petits, entre els grans no va funcionar tant. Al primer torn a l'estar a dalt hi va haver menys moviment. Complicat els jocs diputació per l'hora d'anar a recollir i retornar. S'ha de preveure, perquè sino no cal tornar a repetir.
- GRAFFITY:** És un taller molt d'èxit, aquest any ha estat més car perquè hem fet servir productes de més qualitat i apropiats per als nens.
- XAPES** va tenir molt d'èxit, al segon torn seria necessari tenir un tercer voluntari
- MALABARS,** va ser un gran èxit tant per a grans com per a petits, estaria bé ampliar-lo amb alguna activitat més...plats xinesos? I tenir més cubetes petites on posar l'arròs
- PAREDETA AMPA:** Molt be que es vengués aquí el tiquet

### Coses a pensar pel 2017

- De cara a la propera edició hauríem de trobar algun joc que interessi als nens més grans.
- Podem tornar a repetir alguns tallers però no tots, que no sigui molt repetitiu
- Els col·laboradors/es van funcionar molt bé i és necessari que les membre de la comissió no estem a cap taller, per tal de poder ajudar en qualsevol moment.
- Caldria fer un identificador per als col·laboradors que estan als tallers, perquè sigui més senzill identificar-los.

- Començar a les 17 hores els tallers és massa aviat
- El taller de maquillatge dividir-lo en tres torns 17,30-18,30 (2pax) 18,30-19,30h (4 pax) 19,30-20,30h (4 pax) proposta d'un mare que pinta cada any
- Cal la zona de descans/chil out?
- Necessitem disposar d'una còpia de les claus de l'AMAP i del magatzem
- Estaria bé tenir més implicació dels voluntaris i que s'encarreguessin ells de tota la infraestructura dels tallers, cal fer reunions amb més antelació

### 3. BAR / SOPAR ORGANITZACIÓ DEL BAR I EL SOPAR

#### BAR :

<b>Responsable:</b>	1 persona per torn
<b>Horaris/torns:</b>	16,30-18h (BAR DALT: 1 tiquets + 2 barra) 18-19,30h (BAR DALT: 1 tiquets + 3 barra) 19,30-21h (BAR DALT: 1 tiquets + 2 barra) 21-22,30h (BAR DALT: 1 tiquets + 2 barra) 22,30-00h (BAR DALT: 1 tiquets + 2 barra)
<b>Voluntaris:</b>	5 responsables (comissió) + 11 persones

#### Aquest equip:

- Preveurà la gent que creu necessària per cada torn de treball.
- Farà comanda de les begudes
- Posarà les begudes a refredar el dia abans.
- Prepararà la capsa i els tiquets de tot el que es ven al bar i les banderoles anuncis
- Comprovarà que tot el material necessari estigui en bon estat (neveres, planxa, pinces, safates...) En cas contrari, farà un pressupost del que costaria comprar-lo nou.

#### El dia de la festa:

- Comprovarà que es compleixin els torns i que es fan els canvis corresponents.
- Informarà del funcionament del bar a les persones que s'incorporin al torn corresponent.
- Prepararà el material del bar (begudes com el menjar, ex: embossar patates)
- Sabrà on està TOT el material que es necessiti pel bar.
- Controlarà que no hi hagi problemes amb el subministrament de.
- Un cop acabada la festa, recollirà tot el material excident, llençarà el que calgui i disposarà la resta per que s'ho pugui endur l'empresa subministradora el dimarts.
- La setmana següent a la festa, prepararà un informe/memòria amb les incidències, inventari i millores per l'any següent. És super important fer-lo, ja que facilita molt la feina per l'any següent.

#### SOPAR :

<b>Responsables:</b>	2 persones (bufet i brases)
----------------------	-----------------------------

**Horari:** De 19-20,45h: 3-4 persones preparant brasa i fent botifarres  
De 20,10-21,30: 3-4 persones muntatge d'entrepans al bufet intern  
De 20,30-21,30h: 5 persones fora servint bufet (1 bossa, 2 entrepans, 1 salses, 1 beguda)

**Voluntaris:** 2 responsables (comissió) + 11-13 persones

#### Aquest equip

- Recordar l'any anterior i buscar millores. Definir canvis del menú i bar i aplicar canvis
- Preveure la gent que creu necessària per cada torn de treball.
- Comprovarà que es compleixin els torns i que es fan els canvis corresponents.
- Si hi ha novetats, farà un pressupost orientatiu de les despeses que puguin haver-hi.
- Prepararà el foc pel sopar.
- Revisarà tot el material que hi ha a l'escola i en demanarà més si cal.
- Prepararà les bosses patates en bosses de 30-40Gr/pax.
- Prepararà els tiquets del sopar i els segellarà.
- Prepararà el bufet exterior (1 pax bossa amb tovallons i patates + 2 pax entrepans + 1 salses + 1 beguda)
- Prepararà el bufet interior (3 pax fent muntatge d'entrepans)

#### El dia de la festa:

- Prepararà el menjar al mati (bikinis, frankfurts i escaldarà i triturarà el tomàquet)
- Prepararà les taules pel sopar. S'anuncia per megafonia que cadascú es pari i despari el seu tros.
- Farà les botifarres i servirà el sopar.
- Un cop acabada la festa, recollir tot el material excedent, llençar el que calgui i disposar la resta per que es pugui desar.
- Tot el material sobrant que no s'hagi de llençar, ha de tornar a ser guardat a l'AMPA
- La setmana següent a la festa, prepararà un informe/memòria amb les incidències, inventari i millores per l'any següent. És super important fer-ho, ja que facilita molt la feina per l'any següent.

## CALENDARI DEL BAR I EL SOPAR

### 1 MES ABANS

BAR	SOPAR
<ul style="list-style-type: none"> <li>- Decidir que vendrem al bar i els preus</li> <li>Begudes: Coca-cola, Clares, cerveses, trina T i fantes LL i T, aigua P, aigua G, sucs, cafè, ampolla Cava i copa cava</li> <li>Menjar: Fuet, patates, barreja, pinxo truita (5 porcions) i olives</li> </ul>	<ul style="list-style-type: none"> <li>- Decidir menú de l'any</li> <li>Adult: Botifarra amb entrepà, patates, vi o aigua, gelat cornet (diversos gustos)</li> <li>Mini: Bikini o Frankfurt, patates, aigua i gelat de gel tipus calipo (diversos gustos)</li> </ul>

### 3-4 SETMANES ABANS

BAR	SOPAR
<ul style="list-style-type: none"> <li>- Preveure quina pot ser la millor disposició del bar (a dalt darrera rampa), de la venda de tiquets,</li> <li>- Actualitzar llista de preus del Bar</li> <li>- Activar Bar, encarregar quantes neveres faran falta (3-4 neveres)</li> <li>- Revisar on està el congelador pel bar de dalt (quartet núm. 4)</li> <li>- Comprar o llogar material nou (si cal)</li> </ul>	<ul style="list-style-type: none"> <li>- 4 setmanes abans, dissenyar i fotocopiar els tiquets del sopar i timbrar-los amb el Segell de l'AMPA. Han d'estar a punt pel dia que es comenci la venda anticipada. <b>(del 3-9 maig)</b></li> <li>- 3 setmanes abans venda de tiquets</li> <li>- Activar proveïdors pa i carn, demanar preus</li> <li>- Recordar col·locació del Bufet que va davant 1a. porta del menjador</li> <li>- Revisar pinces i guants</li> </ul>

### LA SETMANA ABANS (1/2 n'hi ha prou)

BAR	SOPAR
-----	-------

<ul style="list-style-type: none"> <li>- Fer fotocòpies dels tiquets del bar i guillotinar-los.</li> <li>- Fer o revisar la capsa del bar (amb separadors pels tiquets). Si cal, refer-la.</li> <li>- Sol·licitud de contenidors a l'Ajuntament (si no els tenim ja de l'escola)</li> </ul>	<ul style="list-style-type: none"> <li>- Encarregar el pa i panets, les botifarres i els frankfurts</li> <li>- Demanar/llogar 1 graella per fer les botifarres a Can Mercader (<b>Jordi Amat</b>).</li> <li>- Fer la llista de material a comprar al Mercadona i Makro</li> </ul>
---	---

LA MATEIXA SETMANA	
BAR	SOPAR
<ul style="list-style-type: none"> <li>- Dilluns comprar <b>PER INTERNET TOT</b> el material fungible del bar a MERCADONA: llaunes, sucs, GELATS</li> <li>- Buscar els contenidors de reciclatge per recollir i separar la brossa durant la festa</li> <li>- Preparar o restaurar tots els cartells dels paradetes i els del bar</li> <li>- Avisar PORRAS que necessitem la nevera i el congelador de l'escola pel divendres</li> </ul>	<ul style="list-style-type: none"> <li>- DIILLUNS comprar per internet la llista del MERCADONA: Gots veure, tovallons,</li> <li>- DILLUNS-DIMARTS Anar a MAKRO pel: Carbó, bossetes, Olives, gots, tovallons gegants i allioli.</li> <li>- Anar a buscar les graelles de les botifarres a l'AV Can Mercader i les planxes pel terra ja que ho fem sobre ciment (furgó o cotxe gran que pesen molt)</li> <li>- SOBRETOT!!! Demanar a algú 2 caixes de fusta per fer el foc. Divendres al matí han de ser a l'escola.</li> <li>- Anar a recollir els gelats de FRIGO (dijous)</li> </ul>

2 DIES ABANS (Dijous Tarda)	
BAR	SOPAR
<ul style="list-style-type: none"> <li>- Rebre les begudes i neveres, les begudes es poden deixar dins la nevera i les neveres al passadís de pas del magatzem de la cuina (costat graelles)</li> </ul>	<ul style="list-style-type: none"> <li>- Controlar on son les 22 taules i les 150 cadires de l'AMPA i deixar-les dins l'espai NO ALARMA.</li> <li>- Rebre la comanda de botifarres i Frankfurt (13h) i pagar-la</li> <li>- Anar a buscar els gelats regalats de la (FRIGO)</li> </ul>

DIA ABANS (Divendres matí i tarda)	
BAR	SOPAR
<ul style="list-style-type: none"> <li>- Rebre i pagar la comanda del Mercadona (15-17h)</li> <li>- Demanar el material de la cuina, bandeges i pines</li> <li>- Apartar i marcar els contenidors de reciclatge</li> <li>- Omplir les neveres de l'escola amb la beguda de la festa</li> <li>- Treure el cava de les caixes de cartró i posar-lo a la nevera perquè es refredi més</li> </ul>	<ul style="list-style-type: none"> <li>- Reclamar material cuina: bandeges, pines</li> <li>- <b>Connectar el congelador (al mateix quartet 4) perquè estigui fred pel dia següent (Dv matí)</b></li> <li>- Preguntar a la cuinera com funcionen els electrodomèstics de la cuina (la campana, la planxa, els fogons i l'armari escalfador) i on es el minipimer i recordar que no tanquin el congelador</li> </ul>

MATEIX DIA - DISSABTE MATI (9-13h)	
BAR (NO DEIXAR-SE ELS GANIVETS)	SOPAR
<b>A les 9h</b> <ol style="list-style-type: none"> <li>1. Col·locar les neveres al lloc de destí i endollar-les.</li> <li>2. Muntar les taules que es faran servir pel bar. SOBRETOT SEGUIR EL CROQUIS INDICAT.</li> </ol>	<b>A les 9h</b> <ol style="list-style-type: none"> <li>1. A primera hora treure la mantega de la nevera (perquè estigui desfeta quan fem els bikinis)</li> <li>2. Apagar el congelador a primera hora, deixar reposar (2-3h). Moure'l al seu destí i tornar a encendre.</li> </ol>

<p>3. Preparar distribució del bar. ZONA de tiquets, zona de neveres, zona de residus (container groc: plàstics, llaunes, brics, container: restes)</p> <p><b>A les 10h</b></p> <p>1. Embossar les patates/mix del bar i les del sopar. Una bossa de 400gms= 7 bossetes</p> <p>2. Escaldar els tomàquets i preparar salsa amb 1l d'oli i sal (el minipimer està al magatzem al darrera) i deixar el vol a la nevera</p> <ul style="list-style-type: none"> <li>- Tapar i segellar les papereres de l'escola per obligar a reciclar</li> <li>- Muntar un pica-pica de menjar i beure pels muntadors (patates, galetes salades, aigua, cervesa, coca-cola, trina).</li> <li>- Repartir al CORREVEIDILE el tiquets pels voluntaris a bar / botifarres</li> <li>- A última hora omplir la nevera SOLS DESENVALANT un pack de 24 de cada cosa i precintar-les vigilant que no es pispi la beguda</li> </ul>	<p>3. Rebre i pagar el pa</p> <p>4. Muntar i cuinar els bikinis a la plantxes de ferro sobre el foc. (sucar la mantega NOMÉS per dins). Se n'han de fer els que es determini (menús infantils). Deixar-los en safates, tapats amb paper film i guardats a l'armari escalfador (60°C tot el dia)</p> <p>5. Cuinar els frankfurts. Deixar-los en safates, tapats amb paper film i guardats a l'armari escalfador. (60°C tot el dia)</p> <p>6. Comptar els frankfurts i bikinis, així podrem deixar a la caixa els tiquets/menús que es poden vendre</p> <p>7. Preparar la col·locació de graelles, folrà el terra i les parets perquè no s'embruti</p> <p>8. Deixar agrupat a la cuina tot el material de les graelles (guants, pinces, carbó, pat fuego i caixa de fusta o cartró) i les bandeges metàl·liques per les botifarres</p> <p>9. Obrir els envasos de les botifarres i contar-les, així podrem deixar a la caixa els tiquets dels menús que es poden vendre</p> <p>10. Obrir els panets a última hora.</p> <p>11. Preparar taules i pujar-les a sota/darrera l'escenari</p> <p>12. Obrir els tovallons de paper pel muntatge del sopar</p> <p>13. Regalar als nens de la dida i el M<sup>a</sup> Assumpte gelats i palets nocilla</p>
--	---

- Penjar les graelles de persones per torn i activitats.
- Penjar els rètols de preus de bar i sopar. (CARTELL GRANS en format llistat o banderetes com als frankfurts, la gent compra si sap el que es ven)

### **MATEIX DIA - DISSABTE TARDA (arribada dels coordinadors 16h)**

BAR (16,00-23,30h)	SOPAR
<p><b>A les 16h (1 hora abans de la festa)</b></p> <p>1. Omplir els gots d'olives, fuets i pujar al bar</p> <p>2. Pujar el cava (sobretot una ampolla si fa molta calor i rematar la resta quan acabin els tallers)</p> <p>3. Preparar pinxos de truita (5 trossos x truita) i pujar-los al bar amb tovallons de paper</p> <p>4. Comprovar que a cada torn i hagi la gent que pertoca.</p> <p>5. Pujar les begudes grans (de litre) a l'escenari pels nens i deixar-la als cubells de gel.</p> <p>6. Parlar amb tots els responsables del bar i explicar les normes</p> <p>Deixar el cava i gelats a la nevera de la cuina fins l'hora del sopar (perquè no s'escalfi)</p>	<ul style="list-style-type: none"> <li>- 16h: Omplir el congelador del bar amb els gelats</li> <li>- 19h: Preparar el foc i taules bufet</li> <li>- 20h: Preparar les taules pel sopar (avisar per megafonia).</li> <li>- 20,10h: començar a muntar entrepans de Frankfurt a la cuina i treure'l muntats</li> <li>- 20,30h: Servir el sopar en bufet: <ul style="list-style-type: none"> <li>1. Bossa + patates i regal</li> <li>2. Servir Entrepans</li> <li>3. beguda</li> <li>4. salses (<b>SERVIR-HO NOSALTRES sinó es posa massa i els últims no en tenen</b>)</li> </ul> </li> </ul>

### **MATEIX DIA - DISSABTE NIT (22-24h) DESMUNTATGES**

BAR (22-00h)	SOPAR
<p>1. Baixar tot el material del bar a la cuina</p> <p>2. Buidar la nevera de la cuina de tota la beguda i deixar-la a l'AMPA</p> <p>3. Repartir el material que sobri que es faci malbé (olives, fuet, botifarres, frankfurts, truites)</p> <p>4. Reorganitzar el congelador amb els gelats que han sobrat</p> <p>5. Tancar armari calent (escalfador) de la cuina</p> <p>6. Netejar safates cuina</p>	<ul style="list-style-type: none"> <li>- Assegurar-se que les graelles queden completament apagades.</li> <li>- Recollir tot el material. Llençar el que calgui i desar la resta a l'AMPA.</li> <li>- Desmuntar tots els papers</li> </ul>

7. Tractar els sobrants que es facin malbé i fer bossetes per repartir	
--	--

LA SETMANA DESPRES - DILLUNS	
BAR	SOPAR
<ul style="list-style-type: none"> <li>- Dilluns fer recompte de material sobrant i avisar al proveïdor de begudes del resultat per la factura</li> <li>- Dimarts venen a recollir les neveres i beguda sobrant</li> </ul>	<ul style="list-style-type: none"> <li>- Dilluns Netejar graelles (buidar cendres)</li> <li>- Retornar les graelles i les planxes de les botifarres (dimarts o quan es pugui d'aquesta setmana)</li> </ul>

## GRAELLES DEL BAR I SOPAR DE LA FESTA LOLA ANGLADA 2016

	TORN	NOM voluntari/a	Fill/a	Curs del fill/a
BAR	16,30-18h (tarda de jocs i tallers) 1+2	Responsable AMPA		
	18-19,30h (tarda de jocs i tallers) 1+3	Responsable AMPA		
	19,30-21h 1+2	Responsable AMPA		
	21-22,30h 1+2	Responsable AMPA		
	22,30-00h 1+2	Responsable AMPA		
SOPAR	19-20,45h Encendre les brases i coure botifarres	Responsable AMPA		
	20,15-21,45 Bufet sopar interior	Responsable comissió SOPAR		
	20,15-21,45 Bufet sopar exterior	Responsable comissió SOPAR		



--	--	--	--	--

## GRAELLES D'INFRAESTRUCTURA DE LA FESTA LOLA ANGLADA 2016

	TORN	NOM voluntari/a	Fill/a	Curs del fill/a
<b>Muntatge de la Infraestructura (Decoració, carpes, taules, bar, ...)</b>	9-12h			
<b>Muntatge Menjar (prepara bar, entrepans, patates...)</b>	10-12h			
<b>Desmuntatge Dissabte nit</b>	23,30-00h	Responsable		

Les graelles del sopar i del bar (20-00h) es passen primer a 5è perquè omplin ells ... els vuit restants s'omplen amb la resta de gent

## GRAELLES VOLUNTARIS PASTISSOS

	NOM	Curs/Fill-a	CURS
<b>PASTISSOS (20 al 2016)</b>  <b>som 380 nens</b>	1		
	2		
	3		
	4		
	5		
	6		
	7		
	8		
	9		
	10		
	11		

	12		
	13		
	14		
	15		
	16		
	17		
	18		
	19		
	20		

## MATERIAL / PROVEIDORS / CONTACTES DEL BAR I EL SOPAR

**ESCOLA LOLA ANGLADA: Riera Canyadó, 53 dins del Parc Ca l'Arnús (CIF G60519022)**

### BEGUDES:

- **BAR:** Marco / [mruggero08@gmail.com](mailto:mruggero08@gmail.com)
- **CAVA:** Carme de Francisco / [m.defrancisco@codorniu.es](mailto:m.defrancisco@codorniu.es)

Begudes / Menjar	Consumit 2014	Consumit 2015	Consumit 2016	Prev. 2017	Preus
Cervessa (24 u)	384 uni (16pk)	384 uni (16 pk)	340 uni (14 pack)	17 packs	0,50€
Dam Lemon (24 u)	72 uni (3 pk)	30 uni (1,5 pk)	48 uni (2 pack)	3 packs	0,50€
Coca cola (24 u)	96 uni (4 pk)	125 uni (6 pk)	102 uni (5 pack)	6 packs	0,47€
Fanta llimona (24 u)	24 uni (1pk)	17 uni (1 pk)	17 uni (1 pack)	1 packs	0,40€
Fanta Taronja (24 u)	24 uni (1 pk)	19 uni (1 pk)	24 uni (1 pack)	2 packs	0,40€
Trina (24 uni)	0	24 uni (1 pk)	39 uni (2 pack)	2 packs	0,40€
Cacaolat (24 uni)	24 uni (1 pack)	8 uni (1 pk)	0	Mercadona	0,56€
Sucs de fruita (6 uni)	24 uni (1 pack)	16 uni (1 pk)	10 uni (2 pack)	Mercadona	0,27€
Aigua petita (35 u)	350 uni (10 pk))	93 uni (3 pk) 378 uni (11 pk)	BAR 62 uni (2 pk) SOPAR 262 uni (8 packs)	BAR 3 pks SOPAR ? pks	0,20€
Aigua gran (6 uni)	18 uni	18 unitats	12 uni (2 pack)	3 pack	0,45€
Cava (6 uni)	0	13 uni	24 uni	5 packs	2 €
Cava benjamins (3 u)	0	0	10	NO	2 €
Neveres	4	4	2 + 2	5	

Patates	¿	57 bosses (342 uni)	48 bossetes de patates 34 bossetes de mix	Sopar + bar (56 bossetes p 35 bossetes mix	1,25€
Olibes	0		71 uni (gots)	40 unitats	
Fuet	0		22 fuets =103 uni	80 gotets	

### CUINA ESCOLA

- Espai a les neveres i congelador del cole per la carn i begudes
- Congelador pels gelats
- Material de pinces i safates
- Batedora
- Armari escalfador (60 °C tot el dia)

### AV. CAN MERCADER:

- 1 Graelles (AAV Can Mercader) Jordi Amat
- Planxes metàl·liques
- A partir del 2017 aquest material es de lloguer ( aprox 30€)

### MENUS FESTA

	Menú botifarra			Menú infantil frankfurt			Menú Infantil bikini		
2014	Previs	Festa	Total	Previs	Festa	Total	Previs	Festa	Total
	165	50	217	125	30	155			
2015	174	30	204	118	38	156	41	7	48
2016	159	41	200	90	25	115	40	8	48

Es regala 2 botifarres als tècnics de so i 4 butis als que couen i que no estan comptabilitzats als menús.

### COMANDA PELS MENUS:

RESUM MENUS 2016						
	Anticipat	Festa	Total menus	Total panets	Total patates	Total beguda
Menú Botifarra	156	48+6 (2 so / 4 graelles)	210	350	398 menus (sino contem brasses ni so)	30l vi =120pax aigua = 90 pax
Menú Frankfurt	89	51	140			
Menú Bibini	40	8	48	96 llesques	392	163 aigua

### GELATS FRIGO

- Es van comprar 168 gelats al Mercadona
- Regal 360 gelats (12 capsas) de xocolata + vainilla DUO.  
Contacte: JOAN ALVARO (ex-pare del Lola). [juanalvaromoya@gmail.com](mailto:juanalvaromoya@gmail.com)  
A recollir la mateixa setmana: Distribuïdor: Alfonso XII, 787, Badalona 08918. Tel 93 387 84 62.  
Horari de 8-12h millor a partir de les 10h.  
Cal fer la inscripció per internet

### BEGUDES MENUS ADULTS / NENS

- 30 litres = 36 € 1l /4pax = 120 persones
- Aigües = 253 aigües = 90 menús botifarrada adults + 163 menús mini

**CARN: David (pare Ylenia i Llibert 2o) / Fayde S.A. C/ Antonio Bori, 35 tel 460 77 00**

- Frankfurts 5,10 €/ kg + 10%IVA

- Botifarres 5,5 €/Kg + 10% IVA

**PA / JOMARCAMPS. C/ Beethoven, 85. Santa Coloma. Tel 93 392 08 03**

	Peu/unitat	Total	Dto (-20%)	+ 4% IVA	Total
"Bocata" 70 gms	0,37 € / u	355	101,04	4,04	105,08 €
Barres pa pinxo		2			
Total					

**MAKRO**

MATERIAL	Demanda	Numero	Unitats	Preu/uni	Total	Previsio 2017
Allioli 1850 grs	5,550 gr	1 pack = 1850 gr	3 paquet	x 6,69 €	20,97 €	1 p = 1850 gr
Bossetes 20 x 30 cm	500 unitats	1 pack = 500 uni	1 paquets	x 1,85 €	4,48 €	752 bar
Carbó	24 kg	1 pack = 12 kg	2 paquets	x 12,95 €	25,90 €	20 (2 sacs de 10kg)
Pot Olives sense pinyol	5 kg	5 kg	1 pot	x 12,00 €	12,00 €	7-8 kg
Bosses escombraries grogues	100 litres	100 litres	4	x 1,223 €	-	
Gots HOTEL pel cava	150 uni	1 pack = 25 uni	6	x 2,15 €	-	
Gots minis 100cc		1 pack = 100 uni			????	200 uni
Bosses paper menús	75	4,68 €	3	x 1,35 €	-	100 uni
Guants de làtex S i M						
+ IVA					Aprox.70 €	

**MERCADONA (fer la comanda el dilluns per internet)**

MATERIAL 2016	Demanda	Número	Unitats	Preu/uni	Total	Previs 2017
Pa sense crosta	100 llesques	1 pack = 30 llesques	3 paquets	x 2,20 €	6,60 €	
Formatge	50 talls	1 pack = 10 talls	5 paquets	x 1,25 €	6,25 €	
Pernil dolç	40 talls	1 pack = 12 talls	4 paquets	x 1,78 €	7,12 €	
Gelats (cornets)	60 nata/maduixa	1 pack = 6 unitats	10 paquets	x 1,65 €	16,50 €	10
	48 Calipos llima	1 pack = 6 unitats	9 paquets	x 1,85 €	7,65 €	9
	48 Calipos mad.		9 paquets	x 1,85 €	7,65 €	9
Gel	glassons	1 bossa	2 bosses	x 0,79 €	1,58 €	1
Paper plata	1	60 metres	1	x 2,79 €	2,79 €	NO
Margarina d'oliva	600 gr	200 gr	3	x 0,95 €	2,85 €	2 pots
Ketchup	2	1 = 600 gr	2	x 0,90 €	9,00 €	5 pots
Mostassa	0	1 = 330 gr	0	x 0,63 €	7,56 €	2 pot
Pat fuego	1	32 pastilles	1	x 0,80 €	0,80 €	1
Tomàquet	8 Kg	4 malles (2 kg)	4	x 1,89 €	7,56 €	3 kg
Oli	1 l	1 litre	1	x 3,50 €	3,50 €	1 litre
Sal	1 paquet	1 Kg	1	x 0,18 €	0,18 €	1
Tovallons grans	400 unitats	1 pak = 200 uni	3	x 1,90 €	?? €	mirar

Llet	5 litres	5 cartrons	5	x 0,62 €	3,10 €	2
Suc pinya	24 sucs	1 pack = 6 unitats	17	x 1,70 €	6,80 €	2 (depen calor)
Suc préssec	24 sucs	1 pack = 6 unitats	9	x 1,70 €	6,80 €	2 calor)
Cacaolat						12 uni
Rollo cuina	3	1 pack = 3 unitats	3	x 1,80€	1,80 €	1
Bos. escombraries P	1	1 pack = 10 unitats	1	x 1,30 €	1,30 €	1
Fuet			22 uni	x 1,98 €	43,56€	20
Baïetes	6-8		1	x 1,35€	1,35€	AMPA
Aigua x cafè	5l	Garrafa 5 litres	1	x 1,68€	1,68 €	mirar
Patates fregides sopar	399 bossetes	1 bossa=7 bossetes	57	x 2,25€	45,00€	57
Patates fregides bar	56 bossetes		36	x 1,25€	45,00€	8
Mix ganxits	56 bossetes					5
Palletes						AMPA
Truites patates (5 x truita)	20 pinxos		5			4
<b>PICA PICA</b>	<b>MATI</b>					
Mix ganxits	2		2	x 1,50€	3,00€	2
Patates	2		3	x 1,25€		2
Trines 1,5l	3		3	x 1,00€	3,00€	3
Xibeques	10		10	x 1,27 €	12,70€	8
Cocacola	4		4		5,00 €	5
Aigua 2 litres	6		6		2,34€	4
					<b>310,81 €</b>	

Les bosses de patates blaves de 400 gr es van dividir en 6 pel sopar, l'any vinent en 7.

#### CAFES (ANNA)

- Gots de cafè
- Gots de Café llet
- Bastonets
- Sucres
- Gots per posar gel

#### NESPRESSO

consum	2014	2015	2016	Previsió 2017	Preu
cafè	15	28	18		
tallat	27	6	21		
Café amb gel	3	3	8		
<b>CAPSULES</b>					
Arpegio			70	60	0,36€
Descafeïnat intens			30	10	0,38€

## VALORACIÓ DEL BAR I EL SOPAR

- OK a la venda de tiquets per un responsable (AMPA) per torn
- OK al cava (sols comprar ampolles, no benjamins) i mes unitats
- Cal muntar un aparador de tots els productes del BAR , es ven el que es veu
- Reforçar amb una nevera mes (5) per poder posar la beguda d'escenari i els pacs de cerveses que es el que mes es ven.
- El primer torn de bar es fluixet nomes cal 1 persona a part del tiquets i al segon torn i tercer son els mes forts
- Molt poca venda de fuets i olives potser perquè no es veia? O perquè no cal? (103 unitats venudes 2015 i 80 al 2016) i olives (71 unitats venudes 2015 i 28 al 2016) per menjar
- Les taules baixes del bar eren un trenca espatlles i faltava espai al darrera per col·locar coses.
- La cafetera ha de tenir allargo sinó estàs molt ajupit.
- Fer el bar mes gran sinó costa molt moures per dins.
- Podríem vendre gelats durant i fer un tiquet???

### **Coses a pensar/canviar pel 2017**

- TORN DEL BAR: cal reajustar-los
  - 16,30-18h (BAR DALT: 1 tiquets + 1 barra) suficient
  - 18-19,30h (BAR DALT: 2 tiquets + 3 barra) 2 venent tiquets
  - 19,30-21h (BAR DALT: 1 tiquets + 3 barra)
  - 21-22,30h (BAR DALT: 1 tiquets + 3 barra) reforçar el moment d'entrega de gelats 1 cafè i 3 gelats
  - 22,30-00h (BAR DALT: 1 tiquets + 1 barra)
- Tornar a posar sucs i cacaolats, no es venen gaire però tenir un mínim de 12 de cada.
- Al 2015 van faltar patates (57 unitats venudes), i al 2016 van sobrar es van vendre en total 84 uni (48 patates i 34 mix ganxitos) cal afinar mes en la previsió perquè no en sobrin tantes.
- La venda de fruita (meló-síndria) es bona idea si els de 5è no la fan fer-ho nosaltres
- Deixar aigua a temperatura ambient
- Comprar o portar ganivets pels dissabte al matí la cuinera se'ls emporta
- Posar llum puntual al BAR per la nit o quan l'escenari tanca les seves
- Posar els tiquets justos a la caixa de venda
- Desmuntar la carpa del BAR a l'hora del sopar (per un tema llum)
- El cava i el cafè es pot vendre des de primera hora de la festa
- Comprar un tap per tancar l'ampolla de de cava (que tindrem per la venda de copes individuals)
- Cal tenir dos cafeteres Nespresso
- Cal tenir bolígrafs al bar per apuntar als tiquets dels voluntaris
- Crear un tiquet de gelats (de color diferent que el dels menús) per intercanviar amb el del primer gelat (que es el que es pot donar als nens d'acollida)
- Afegir a la llista de preus que pengem a la carpa el preu dels menús
- Fer carta de gelats en A4 pel moment d'escollir (a part de decorar la nevera a l'hora de sopar no abans per no crear demanda)
- Fer un full d'instruccions (plastificat) del bar perquè cada torn el pugui seguir.

### **SOPAR**

- OK al 1 bar situat a dalt
- OK a tenir el material del bufet tot desmuntat en caixes grans a sota la taula
- OK a una fila única amb els menús minis i boti de cop
- OK a la bossa única per família per recollir menjar
- 30 litres de VI OK però servir el got ple!!!
- OK al bufet interior de 3 o 4 persones
- OK al bufet exterior amb 5 persones (bossa, botifarres, Frankfurt/bikinis, salses i beguda)
- OK a un correveidile que unia els dos bufets i el foc (Cristian)
- OK a fer neteja del material de l'AMPA que sobra d'anteriors activitats (Vermuts, ...)
- OK al torn del foc de 3 persones
- **Calcular de nou el temps del foc va ser molt just. Es necessita 1h per fer foc i per coure 30 minuts per tongada (son 3 tongades)**
- S'han comprat dos sacs de 12kg de carbó per fer el sopar, amb dos de 10 kg n'hi ha de sobres.

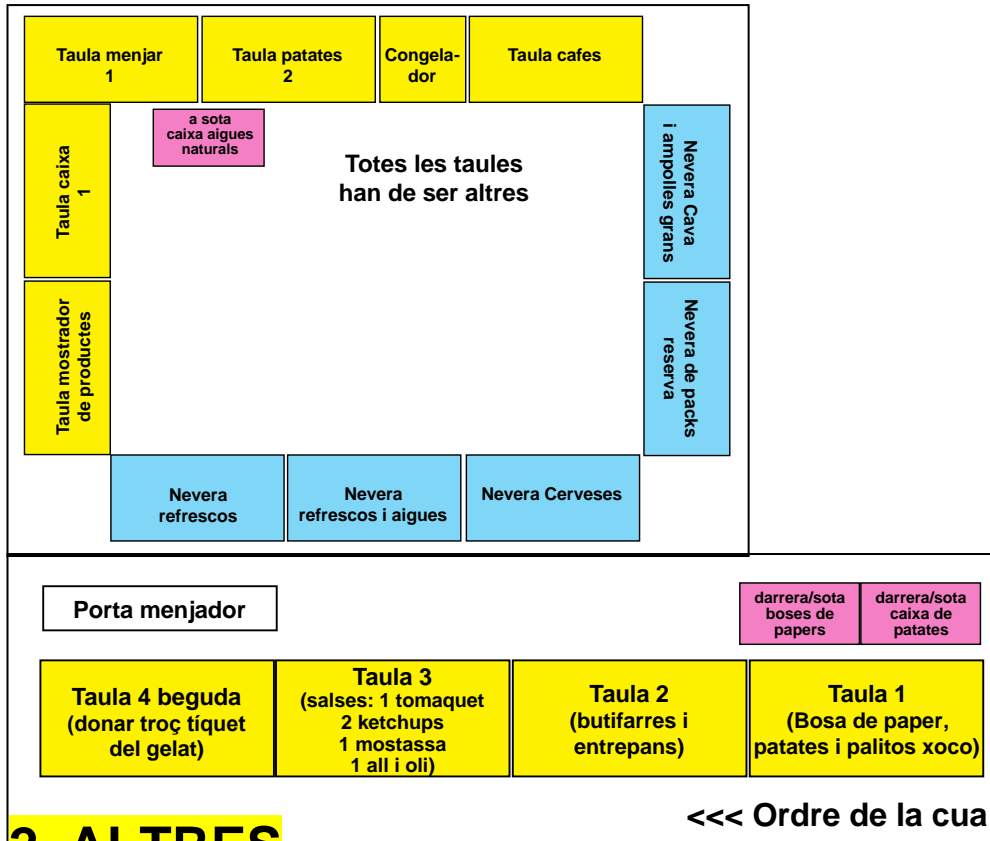
### **Coses a pensar/canviar per el 2017**

- Obrir els tovallons perquè estiguin preparats per muntar els entrepanes
- Reservar els gots del cava amb el cava (1 ampolla = 4 gots) (30 ampolles = 120 gots)
- No donar tiquets als voluntaris del foc sinó 3 xibeques.
- Barrejar els gelats per safates, així sols s'obre un calaix.
- Comprar molts més calipos es el que els agrada als nens.



- Estudiar si fem els tiquets dels menús de 3 colors diferents BUTIFARRES, FRANKFURT i BIKINIS i no 2
- Calcular be el número de bosses de paper per família en van faltar moltes i en Cristian havia de pujar per recuperar-les
- Fer un tiquet del menú per seccions perquè pogui anar arrencant les seccions del buffet i seria el del final qui dona el troç del gelat

## DISTRIBUCIÓ IDEAL DEL BAR I BUFFET (pel 2017)



## 2. ALTRES

## DIFUSIÓ DE LA FESTA (CALENDARI)

La comissió de festes fa una àmplia i constant difusió de tot el que fa referència a la FESTA DEL LOLA per tal que la gent comenci a saber de la seva existència i vulgui participar.

### MARÇ

- 25: CARTELL Convocatòria als pares per buscar actuacions per la festa

### ABRIL

- 28 Abril: CARTELL i FLYER Concurs de dibuix

### MAIG

- 7 MAIG: CARTELL i FLYER explicant la festa i tot el que es vol fer
- 7 MAIG: CARTES als mestres, convidant-los a venir i, si volen, a participar
- 18 MAIG: CARTELL GUANYADOR PENJAT
- 19 MAIG: Graelles penjades a la porta de l'escola / AVIS x WHATSAP perquè la gent s'apunti a les graelles
- 22 MAIG: CARTELL i FLYER: De la venda de tiquets, pel sopar de la festa, anticipada (venta dies 26, 27, 29 i 30 al Vermut del Lola)

### JUNY (8 juny inici d'horari intensiu la difusió de cartells no serveix gaire)

- 8 : CARTES als nous matriculats que entrega la direcció el dia de les matriculacions
- 12 i: CARTELL avisant assaig Flasmooob (dim ?? i dv 12)

- 13: CARTELL i FLYER: de les programació de la Festa i de l'escenari

**MOSTRES DE LES DIFUSIONS:**

## CONCURS DIBUIX LA FESTA DEL LOLA '16

El DISSABTE 21 DE MAIG a les 17h de la tarda torna LA FESTA DEL LOLA la nostra festa de fi de curs!

Aquest any dedicada a l'ESCOLA VERDA.

Hi haurà jocs, tallers, espectacles, bar, sopar-botifarrada, concerts...  
Tot organitzat pels pares i mares de l'escola per passar un gran dia!

### BASES DEL CONCURS:

- OBJECTIU I TEMA:** Dissenyar el cartell per anunciar "La Festa del Lola". Haurà de ser un dibuix original i creatiu amb un temàtica d'ESCOLA VERDA.
- PARTICIPANTS:** Tots els nens i nenes de l'escola.
- FORMAT:** El cartell s'ha de fer en un full A4 en format VERTICAL. El guanyador el farà el dia "LA FESTA DEL LOLA 2016" a la part superior i cal dir-hi un lema en lloc de la part inferior pels patrocinadors (opcional).
- PRESENTACIÓ:** Hés de posar el vostre nom, cognoms i curs darrera del cartell.  
La data de lliurament del dibuix és: DISSABTE 11 d'abril a les 16h de cada classe.
- JURAT I VEREDICTE:** El jurat estarà configurat per membres de l'escola i membres de la Comissió de Festes de l'AMPA.
- EXPOSICIÓ DE TOTS ELS TREBALLS PRESENTATS:** El dia 21 de maig, durant la Festa del Lola, es podrà veure l'exposició de tots els cartells participants.

La data de lliurament del dibuix és: DISSABTE 11 d'abril a les 16h de cada classe.

idillia FRIGO AMPA

## LA FESTA DEL LOLA

### DISSABTE 21 MAIG '16 de 17-23h

Torna la nostra festa de fi de curs!  
Organitzada pels pares i mares amb l'objectiu de passar un gran dia i acompanyar als que marxem!

### QUÈ HI TROBARÀS?

**Jocs** (pesca, malabars, activitats, bombolles gegants...)  
**tallers** (grafiti, maquillatge...)  
**espectacles**, **concerts**...

**Sopar-botifarrada**  
(menú botifarrada 7€ - Menú 4€)  
i col·lecció especial de dolços i postres  
dimarts 3, dimecres 4, dijous 5 i divendres 6  
d'11h a 14h a la part de l'escola

**Flashmob**  
Hi podràs participar!  
dimarts 3 i divendres 6  
a les 14h a la part de l'escola

**Bar**  
(olives, patates, fuites, cafè, begudes refrescants...)  
dimarts 3 i divendres 6  
a les 14h a la part de l'escola

**Berenar i artesanía**  
dimarts 3 i divendres 6  
a les 14h a la part de l'escola

Calen molts col·laboradors per a les parades, el sopar...  
Aposteu vos a la gràndia que hi ha a la part principal de l'escola.

idillia FRIGO AMPA

## "LA FESTA DEL LOLA"

### JOCs i TALLERS ACTUACIONS

**Al pati de sorra**  
17-18.45h

**BOMBOLLES DE SABÓ**  
17-18.45h

**TRAGABOLLES**  
18.00h

**MEMORY**  
18.00h

**PESCA PEIXOS**  
18.00h

**XAPES**  
18.00h

**GRAFFITY**  
18.00h

**A la pista de bàsquet**  
17-18.45h

**MAQUILLATGE**  
18.00h

**XUTOMETRE**  
18.00h

**MALABARS**  
18.00h

**CURSA D'ANIMALS**  
18.00h

**A l'escenari de la pista:**  
17-18.45h

**CERCIVILA** amb la benedicció del Clon Surroco  
els gegants del clon

**BENVINGUTS A LA FESTA**  
a càrrec de les nenes i els nens de 4è

**BALL DE GEGANTS** de l'escola

**EXHIBICIÓ DE TWIRLING**  
del Club Twirling, Centre de Badalona

**LO-LALALÀ!** Actuació musical interactiva  
amb l'Orquestra de Lluís Aragall i Lluís Aragall

**XERRADA INFORMATIVA DE LA PILA**  
(Pilaforma per a l'Institut Lluís Aragall)

**ELS CANADENCs** Actuació musical

**ZUMBA KIDS** amb Clon Clon Clon

**ROCK N' CHOR** Actuació musical

**FLASHMOB!** Tallers a ballar!

**PAREM TAULA PER SOPAR!**  
causant la col·laboració de tota la comunitat  
de l'escola i mares i nens de l'escola

**SOPAR!**  
21.00h

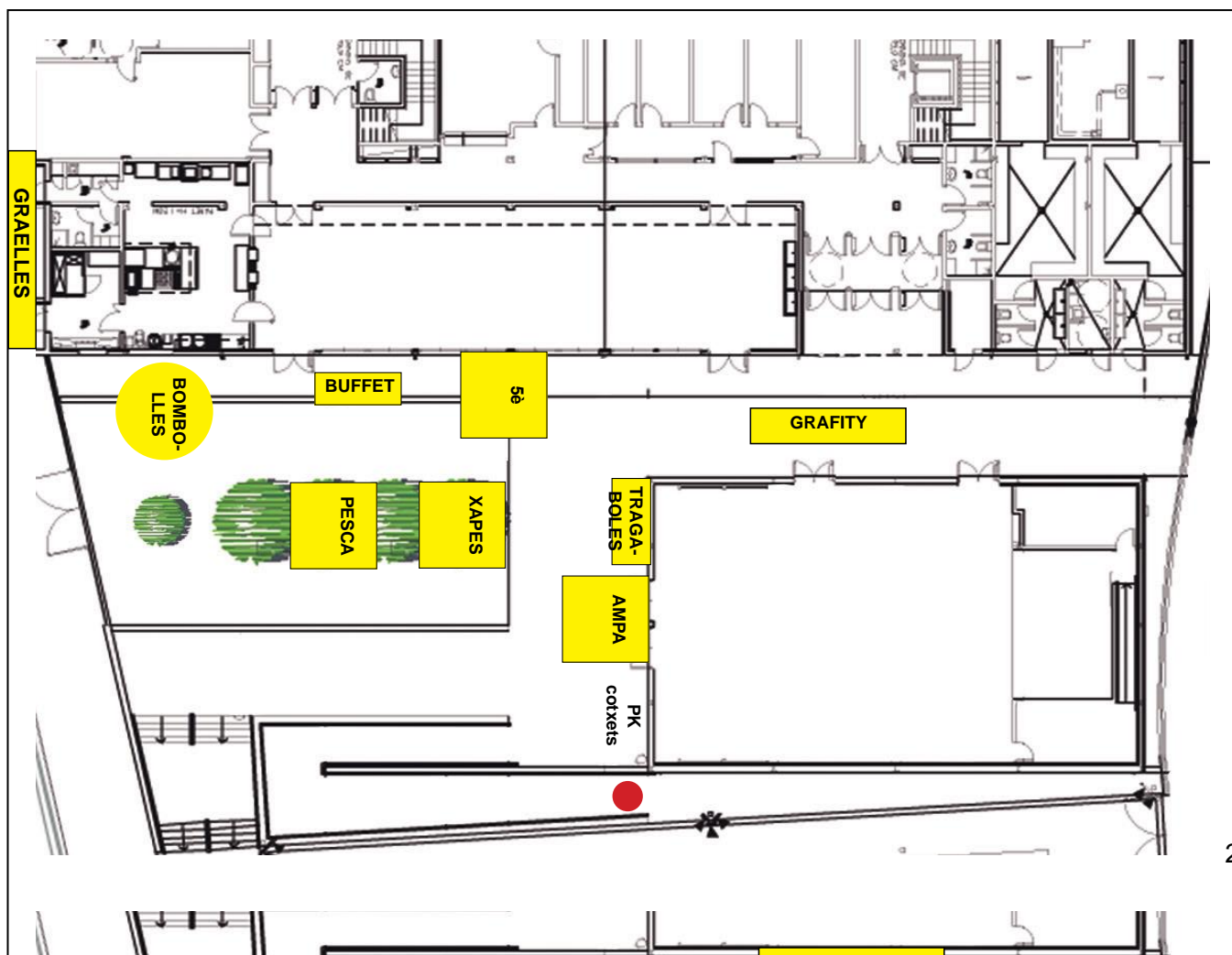
**PROJECCIÓ DEL COMIAT DE L'ESCOLA**  
a les 21h a l'aula de la classe de 6è

**KARAOKE** Actuació musical a càrrec de l'escola  
a la festa que hi ha a la part de l'escola durant tota la festa

Tota la festa és una oportunitat gratuïta, ten de professionals  
com docents, que han estat desenvolupant molts anys  
per a la festa de l'escola

idillia FRIGO AMPA

**ON COLOCAR ELS ESPAIS**



## VALORACIÓ GENERAL DE LA FESTA

VOLUNTARIS DE LA FESTA DEL LOLA 2016	
Voluntaris Ampa (tiquets)	2 + 1
Voluntaris jocs / tallers	36
Voluntaris muntatge dissabte mati	9 (infraestructura) + 7 (menjar)
Voluntaris muntatge Bar + sopar	16 (bar) + 13 (sopar)
Voluntaris coques	7 (NO 5è) + 5è
<b>TOTAL</b>	<b>88 persones</b>

### Coses que han fallat:

- La reunió de voluntaris, s'hauria de fer la darrera setmana de jornada partida sinó en jornada intensiva és difícil
- Cal recordar torns... caldria penjar una llista a la carpa de l'Ampa i/o Bar perquè la gent pogués passar i mirar (ha tornat a fallar)
- S'ha fet difusió de voluntaris massa just, avançar una setmana sinó hem de perseguir molt
- Carpa de 5è esta mal situada i a la segona part ha pujat a dalt, potser millor que es monti sempre a dalt.
- El taller de bombolles ha de tenir sempre carpa fa massa calor pels qui estan vigilant
- El tema il·luminació del recinte i alarmes cada any es un xou. Cal fer un mapa/instruccions d'on son tots els interruptors
- Les claus, hi havien sols dos còpies (el grup total de la presi, i el de festes i hem hagut de remenar les claus del conserge que s'ha enfadat molt)
-

## **Coses a pensar per el 2017**

- Ha estat be tenir correbeidiles, sobretot al sopar.
- Bastant be la recollida selectiva, l'any vinent preparar millor com segellar les papereres
- Cada any hi ha una gran feinada per desmuntar la festa i sempre son les mateixes persones que ho fan cal canviar el sistema perquè tothom ho faci i alleugerir la tasca de les responsables:
  - o Una idea: De 20,30-21h. Quan s'acabin els tallers parar la festa, posar fil musical i que tothom desmunti la part de baix, neveres, taules, carpes... i es netegi tot.
  - o Plantejar pagar algú que desmunti i netegi professionalment.
- Desmuntar les carpes de dalt i a baix a la mitja part
- Si la festa es fa al juny i els nous alumnes de P3 ja estan matriculats, convidar-los
- Recordar la instal·lació elèctrica del bar i del sopar també es de la festa i necessiten allargos que normalment porta en Cristian
- Fer JOCS DE CLAUS de la festa per cada secció i que tindran una de cada grup) a part del joc de claus de tota l'escola que te la presidenta.
  - o BAR: Claus AMPA, 4-magatzem AMPA i menjador
  - o ESCENARI: Claus de l'AMPA, 4-magatzem AMPA i gimnàs
  - o TALLERS: Claus de l'AMPA, 4-magatzem AMPA

Sobretot hauríem de tenir la clau de l'armari del conserge sinó podem estar fora de joc en cas d'alguna urgència tipus tancar les alarmes. Si aquesta clau ens la deixa tenir-la sols una persona i fer-la servir sols en cas d'urgència)